

REBEL

WIDE
SUPERSIZE SLABS

LIBERTÀ CREATIVA

L'espressività contemporanea
dei metalli ossidati

CREATIVE FREEDOM

*The contemporary aesthetics
of oxidised metals*



FLAVIKER
CONTEMPORARY ECO CERAMICS

LIBERTÀ CREATIVA

L'espressività contemporanea
dei metalli ossidati

CREATIVE FREEDOM

*The contemporary aesthetics
of oxidised metals*





The term WIDE refers to the large, tough yet lightweight porcelain slabs produced by Flaviker in a thin 7 mm thickness using the revolutionary CONTINUA+ production technology.

The same pressing system based on dry compaction of raw materials is used to produce the 9 mm thick sizes, which stand out for both their aesthetic quality and their technical performance.

WIDE
SUPERSIZE SLABS

CERAMIC R-EVOLUTION

WIDE identifica le grandi lastre in gres porcellanato, robuste e leggere, che Flaviker produce nello spessore ridotto di 7mm, grazie alla rivoluzionaria tecnologia produttiva CONTINUA+. Con lo stesso sistema di pressatura, che prevede la compattazione a secco delle materie prime, vengono realizzati anche tutti i formati di spessore 9mm, apprezzabili sia per la qualità estetica che per le performance tecniche.

REBEL completa il mood industrial chic delle più recenti collezioni Flaviker. La superficie, caratterizzata da effetti traslucidi e da piacevoli contrasti cromatici, ricrea il fascino delle lastre metalliche di recupero, riproducendone in maniera sorprendente i processi di invecchiamento e di usura.

COLORS

REBEL completes the industrial-chic mood of the latest Flaviker collections. With its translucent effects and pleasant colour contrasts, the surface is inspired by the appeal of reclaimed metal sheets, reproducing the processes of aging and wear with astonishing realism.

SILVER

BRONZE

LEAD

NIGHT

WHITE

Con le collezioni FLAVIKER è possibile personalizzare ogni ambiente, partendo dalle diverse sensazioni materiche offerte dalla gamma. Lamiera, marmo e legno si alternano a superfici di design che richiamano i cementi industriali.

MULTIPLE SENSATIONS

The different material effects available in the FLAVIKER range make these collections ideal for customising any space.

Sheet metal, marble and wood alternate with design surfaces reminiscent of industrial concrete.



SILVER

REBEL



REBEL SILVER 120X120, LEAD 120X270, BRASS 60X120, SUPREME NOIR LAURENT LUX* 160X320



REBEL SILVER 120X120, LEAD 120X270, BRASS 60X120, **SUPREME** NOIR LAURENT LUX* 160X320






REBEL SILVER 120x120, 120x270, BRONZE 160x320 **SUPREME** INVISIBLE SEL. LUX* 160x320 12 MM



X20 REBEL SILVER 20 MM 90X90

LEAD

REBEL



X20 REBEL LEAD 20 MM 90x90, WHITE 120x270, BRONZE 160x320



REBEL LEAD 80X80. **SUPREME EVO** STATUARIO SUPERIOR 160X320 12 MM



REBEL LEAD 60X120



REBEL LEAD 120X270, WHITE 60X120, **W_ALL TONES** NUTMEG 30X120

REBEL

BRONZE

REBEL
HOTEL

REBEL BRONZE 160X320, 120X120, NIGHT 160X320, RIVER ECRU 160X320




REBEL BRONZE 160X320, 120X120, NIGHT 160X320,
RIVER ECRU 160X320






X20 REBEL BRONZE 20 MM 90X90



REBEL BRONZE 120X270 HYPER GREY 60X120



REBEL





REBEL WHITE 120X270, 80X80, BRONZE 160X320, **SUPREME** NOIR LAURENT LUX* 1 W 120X240



REBEL WHITE 120X270, 80X80, BRONZE 160X320,
SUPREME NOIR LAURENT LUX* 120X240



REBEL WHITE 80X80

REBEL

NIGHT



REBEL NIGHT 60x120, **HYPER** SILVER 120x270



REBEL NIGHT 120X270, SILVER 120X270, **HYPER** SILVER 120X270, 60X120

REBEL




REBEL EMERALD 30X120, 60X120, NIGHT 60X120, MOS TRIS COLD

DECORATIVE MOOD



REBEL BRASS 60X120, WHITE 60X120



REBEL LEAD 60X120,
MOS. TRIS HOT

BRONZE

NATURALE NATURAL X 7mm

160x320 RETT.	0003963	M. 168,00
120x270 RETT.	0003970	M. 132,00





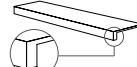



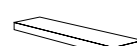


NATURALE NATURAL X 9mm

120x120 RETT.	0003758	M. 102,00
60x120 RETT.	0004046	M. 70,00
80x80 RETT.	0004060	M. 70,00
60x60 RETT.	0004095	M. 53,50
30x60 RETT.	0004100	M. 48,00

GRIP R11 P3 X 9mm

60x60 RETT.	0004416	M. 53,50
-------------	---------	----------

X 9mm

	Battiscopa RETT. 5,5x60		0004169 P. 6,50
	Battiscopa RETT. 5,5x80		0004065 P. 8,00
	Gradone Plus RETT. 32x120x4,5x2		0004070 P. 169,00
	Angolare Plus sx RETT. 32x120x4,5x2		0004075 P. 196,00
	Angolare Plus dx RETT. 32x120x4,5x2		0004080 P. 196,00
	Gradone Jolly RETT. 40x120x20		0004085 P. 169,00

120X270

LEAD

NATURALE NATURAL X 7mm

120x270 RETT.	0003972	M. 132,00
---------------	---------	-----------









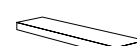

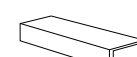
NATURALE NATURAL X 9mm

120x120 RETT.	0003760	M. 102,00
60x120 RETT.	0004048	M. 70,00
80x80 RETT.	0004062	M. 70,00
60x60 RETT.	0004097	M. 53,50
30x60 RETT.	0004102	M. 48,00

GRIP R11 P3 X 9mm

60x60 RETT.	0004417	M. 53,50
-------------	---------	----------

X 9mm

	Battiscopa RETT. 5,5x60		0004171 P. 6,50
	Battiscopa RETT. 5,5x80		0004067 P. 8,00
	Gradone Plus RETT. 32x120x4,5x2		0004072 P. 169,00
	Angolare Plus sx RETT. 32x120x4,5x2		0004077 P. 196,00
	Angolare Plus dx RETT. 32x120x4,5x2		0004082 P. 196,00
	Gradone Jolly RETT. 40x120x20		0004087 P. 169,00

120X270



NIGHT









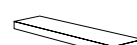



NATURALE NATURAL **7mm**

160x320 RETT.	0003964	M. 168,00
120x270 RETT.	0003971	M. 132,00

NATURALE NATURAL **9mm**

120x120 RETT.	0003759	M. 102,00
60x120 RETT.	0004047	M. 70,00
80x80 RETT.	0004061	M. 70,00
60x60 RETT.	0004096	M. 53,50
30x60 RETT.	0004101	M. 48,00

9mm

	Battiscopa RETT. 5,5x60		0004170 P. 6,50
	Battiscopa RETT. 5,5x80		0004066 P. 8,00
	Gradone Plus RETT. 32x120x4,5x2		0004071 P. 169,00
	Angolare Plus sx RETT. 32x120x4,5x2		0004076 P. 196,00
	Angolare Plus dx RETT. 32x120x4,5x2		0004081 P. 196,00
	Gradone Jolly RETT. 40x120x20		0004086 P. 169,00

120X270

SILVER



NATURALE NATURAL **7mm**

120x270 RETT.	0003973	M. 132,00
----------------------	----------------	------------------





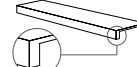



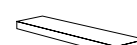

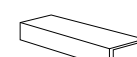

NATURALE NATURAL **9mm**

120x120 RETT.	0003761	M. 102,00
60x120 RETT.	0004049	M. 70,00
80x80 RETT.	0004063	M. 70,00
60x60 RETT.	0004098	M. 53,50
30x60 RETT.	0004103	M. 48,00

GRIP R11 P3 **9mm**

60x60 RETT.	0004418	M. 53,50
--------------------	----------------	-----------------

9mm

	Battiscopa RETT. 5,5x60		0004172 P. 6,50
	Battiscopa RETT. 5,5x80		0004068 P. 8,00
	Gradone Plus RETT. 32x120x4,5x2		0004073 P. 169,00
	Angolare Plus sx RETT. 32x120x4,5x2		0004078 P. 196,00
	Angolare Plus dx RETT. 32x120x4,5x2		0004083 P. 196,00
	Gradone Jolly RETT. 40x120x20		0004088 P. 169,00

120X270



120X270

WHITE

NATURALE NATURAL 7mm

120x270 RETT. **0003974** M. 132,00

NATURALE NATURAL 9mm

120x120 RETT. **0003762** M. 102,00

60x120 RETT. **0004050** M. 70,00

80x80 RETT. **0004064** M. 70,00

60x60 RETT. **0004099** M. 53,50

30x60 RETT. **0004104** M. 48,00



BRASS

NATURALE NATURAL 9mm

60x120 RETT. **0004051** M. 70,00

30x120 RETT. **0004053** M. 70,00



EMERALD

NATURALE NATURAL 9mm

60x120 RETT. **0004052** M. 70,00

30x120 RETT. **0004054** M. 70,00


9mm

	Battiscopa RETT. 5,5x60		0004173 P. 6,50
	Battiscopa RETT. 5,5x80		0004069 P. 8,00
	Gradone Plus RETT. 32x120x4,5x2		0004074 P. 169,00
	Angolare Plus sx RETT. 32x120x4,5x2		0004079 P. 196,00
	Angolare Plus dx RETT. 32x120x4,5x2		0004084 P. 196,00
	Gradone Jolly RETT. 40x120x20		0004089 P. 169,00

	0,5x120 0000086 Matita Alluminio	P. 20,90	
	0,5x120 0000087 Matita Alluminio White	P. 34,90	
	0,5x120 0000088 Matita Alluminio Black	P. 34,90	
	0,5x120 0000556 Matita Alluminio Rame	P. 34,90	
	0,5x120 0000557 Matita Alluminio Bronzo	P. 34,90	

Articoli realizzati in alluminio per l'uso a parete, adatti a raccordare piastrelle di diverso spessore (9 mm / 7 mm).

Aluminium strip for use between wall tiles of different thicknesses (9 mm / 7 mm).




Mosaico Tris Hot RETT.
30x30 **0004344**
M. 249,00



Mosaico Tris Cold RETT.
30x30 **0004343**
M. 249,00

X20 REBEL 20MM

GRES PORCELLANATO A MASSA COLORATA
FULL BODY COLORED PORCELAIN TILES



90x90
0004251 REBEL BRONZE 20 mm RETT.
M. 99,00




90x90
0004252 REBEL LEAD 20 mm RETT.
M. 99,00



90x90
0004253 REBEL SILVER 20 mm RETT.
M. 99,00

PEZZI SPECIALI / SPECIAL TRIMS		BRONZE 20mm	LEAD 20mm	SILVER 20mm
	ELEMENTO L 15x90x5 PZ 119,00 2	0004255	0004256	0004257
	GRIGLIA 18x90 PZ 199,00 4	0004258	0004259	0004260
	ANG. GRIGLIA SX 18x90 PZ 259,00 4	0004261	0004262	0004263
	ANG. GRIGLIA DX 18x90 PZ 259,00 4	0004264	0004265	0004266



POSA TRADIZIONALE
la posa tradizionale è ideale per la realizzazione di pavimentazioni carrabili.

TRADITIONAL INSTALLATION
traditional installation is ideal for floorings that will be driven over by vehicles.



POSA A SECCO SU GHIAIA
La posa su ghiaia permette il perfetto drenaggio delle acque piovane.

DRY INSTALLATION ON GRAVEL
Installing on gravel enables perfect drainage of rainwater.



POSA A SECCO SU ERBA
La posa diretta su erba permette di creare percorsi e camminamenti integrandosi perfettamente nell'ambiente.

DRY INSTALLATION ON GRASS
Installing directly on top of grass enables the creation of paths and walkways that blend in perfectly with the surroundings.



POSA A SECCO SU SABBIA
La posa su sabbia permette di creare percorsi e camminamenti per spiagge e stabilimenti balneari.

DRY INSTALLATION ON SAND
Installing on top of sand is ideal for creating paths and walkways on beaches and beach bars.



POSA SOPRAELEVATA DA ESTERNO
Il sistema di pavimentazione sopraelevata prevede l'utilizzo di supporti portanti di tipo autolivellante, regolabili oppure fissi che si adattano con semplicità e sicurezza ad ogni tipo di pavimento sottostante. Il sistema permette la realizzazione di piani di posa con altezze variabili, da terra, comprese fra 25 e 270 mm. L'indipendenza della pavimentazione dai supporti garantisce l'assorbimento di eventuali movimenti strutturali. Il sistema sopraelevato non necessita di massetto in cemento e consente una diminuzione del peso sulla struttura portante. Le fughe aperte tra una piastrella ed un'altra consentono un facile deflusso dell'acqua piovana evitando tutti i rischi di accumulo o di ristagno. La presenza dell'intercapedine fra il piano di calpestio e il piano di appoggio favorisce l'aerazione e l'isolamento termico. Questa soluzione permette inoltre il passaggio di impianti e tubazioni nell'intercapedine, e la facile ispezione degli stessi una volta installata la pavimentazione.

OUTDOOR RAISED LAYING SYSTEM
The raised floor system foresees the use of self-levelling, adjustable or fixed load bearing supports that easily adapt to the floor below in total safety. The system is suitable to create laying designs with variable heights from the ground, which range between 25 and 270 mm. The independence of the flooring from the supports guarantees the absorption of any structural movements. The raised system does not require a cement screed and reduces the load on the bearing structure. The open joints between the tiles allow rainwater to easily drain off, avoiding any risk of water accumulation or stagnation. The gap between the tread surface and the support surface favours ventilation and heat insulation. This solution allows for the installation of systems and piping in the gap, which can be easily inspected even once the floor has been installed.

GRADONE JOLLY

Il gradone Jolly **JO** di **OLMOlab** è un pre-assemblato costituito da due lastre in gres porcellanato: la pedata, di dimensione 120x40 cm e l'alzata di dimensione 120x20 cm, tenute insieme perpendicolarmente lungo lo spigolo da una resina ad alta resistenza.

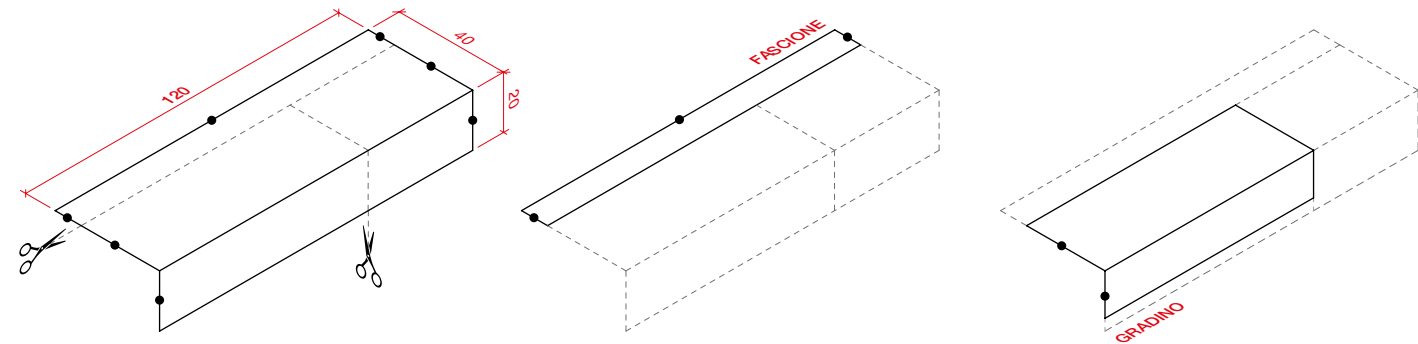
Le dimensioni di questo elemento pre-assemblato sono state studiate per permettere ai posatori, una volta calcolate le reali dimensioni della scala, di ricavarne tutte le parti che compongono il gradino definitivo (un fascione, da cui si possono estrapolare gli elementi laterali e il battiscopa e l'elemento gradino già assemblato).

JO, è caratterizzato da una lavorazione "JOLLY" in tutti i lati, in modo da facilitare il lavoro dei posatori nella fase di assemblaggio (vedi puntini neri nel disegno in basso).

The Jolly **JO** step from **OLMOlab** is a pre-assembled unit consisting of two porcelain slabs (a 120x40 cm tread and a 120x20 cm riser) held together at right-angles by a high-strength resin.

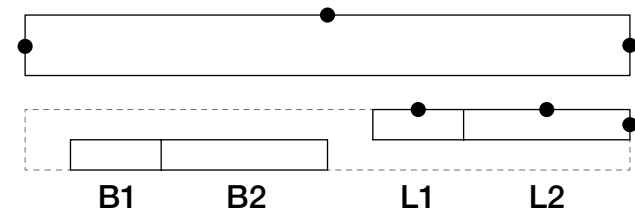
The dimensions of this pre-assembled unit are specially chosen to enable tile layers to cut out all the components of the finished step (a strip, from which the side pieces and skirting can be cut, and the pre-assembled step itself) according to the real dimensions of the stairs.

JO comes with mitred edges on all sides to facilitate the tile layer's work during assembly (see black dots in drawing below).



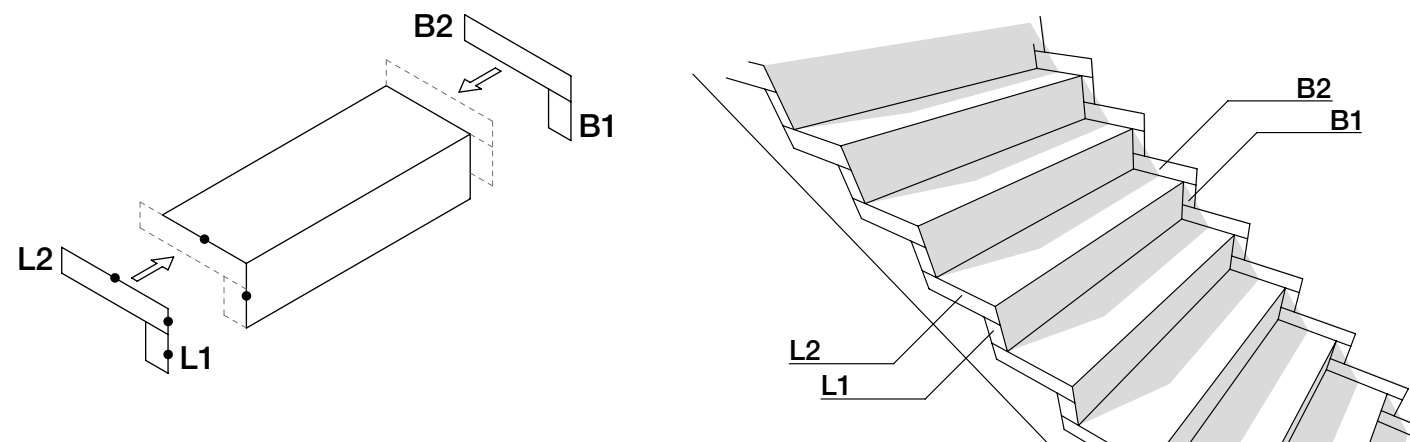
FASCIONE
Dall'elemento "fascione" si possono ricavare i laterali L1 e L2 e il battiscopa B1 e B2.

STRIP
The strip can be cut into the side pieces L1 and L2 and the skirting elements B1 and B2.



GRADINO
L'elemento "gradino", una volta rifilata la lastra verticale, riportandola alla giusta dimensione dell'alzata, è pronto per essere posato, presentando i 2 lati "jollati" da assemblare con i "laterali" L1 ed L2. Anche gli elementi B1 e B2 sono pronti per essere posizionati.

STEP
After trimming the vertical section to the correct size for the riser, the step element is ready for installation. It comes with 2 mitred edges to ensure a perfect joint with the side pieces L1 and L2. The skirting elements B1 and B2 are also ready to be installed.



CERAMIC R-EVOLUTION

Il progetto WIDE Flaviker parte dalla rivoluzionaria tecnologia produttiva CONTINUA+, che permette di produrre lastre in gres porcellanato robuste e leggere allo stesso tempo, grazie allo spessore ridotto di 7mm, fino alla dimensione record di 160x320 cm. Il nuovo sistema di pressatura prevede la compattazione a secco delle materie prime e consente di ottenere superfici particolarmente apprezzabili sia per la qualità estetica che per le performance tecniche.

Flaviker's WIDE collection consists of tough yet lightweight porcelain slabs with a thickness of just 7 mm and a record size of 160x320 cm produced using the revolutionary CONTINUA+ technology. The new pressing system involves dry compaction of raw materials and is able to produce surfaces that combine excellent aesthetic quality with outstanding technical performance.



WIDE & STRONG

WIDE è perfettamente idoneo sia per il rivestimento che per la pavimentazione, in ambito residenziale e commerciale. Lo spessore 7 mm consente di mantenere un'ottima resistenza al carico di rottura reale.

WIDE is ideal as both a floor and wall covering in residential and commercial projects. The 7 mm thickness enables it to maintain excellent breaking strength in real situations.

CARICO DI ROTTURA BREAKING STRENGTH

Flaviker 9 mm = 1.662 newton
Flaviker 7 mm = 1.587 newton
Altri 6 mm = 1.166 newton



LITE GOES WIDE

Lo spessore di 7 mm consente di ridurre il peso per mq con interessanti vantaggi in termini di maneggevolezza e movimentazione.

The 7 mm thickness results in a reduced weight per square metre, bringing significant advantages in terms of ease of working and handling.

PESO WEIGHT

Flaviker 9 mm = 19,5 Kg x mq
Flaviker 7 mm = 17,5 Kg x mq



WIDE IS LEVELING

La combinazione fra impasto ad elevata plasticità, spessore e grande dimensione, dona particolare elasticità al prodotto, per ottenere risultati di posa sempre impeccabili.

The combination of a body with high plasticity, thickness and dimensions makes for a highly elastic product that delivers consistently flawless results.



EASY AS WIDE

La formulazione dell'impasto, unita alla compattazione a secco e alla cottura in forni di nuova concezione, genera un gres particolarmente facile da tagliare e lavorare.

The chemical formulation of the body combined with the raw material dry compaction process produces a porcelain slab that is easy to cut and work with.



WIDE MEANS GREEN

L'impasto contiene il 40% minimo di materie prime di qualità recuperate da altri processi produttivi, per questo i prodotti WIDE possono essere accreditati all'interno del sistema internazionale LEED.

As the body contains a minimum of 40% high-quality raw materials recycled from other production processes, WIDE collection products qualify for LEED international certification.

indicatore di flessibilità flexibility index	deflessione massima sotto carico di 350 N maximum deflection under load of 350 N
---	---

NEW DIMENSIONS

Uno degli obiettivi del progetto WIDE è quello di fornire un materiale ceramico tecnologicamente avanzato facilmente utilizzabile in contesti anche molto diversi, per dimensione e per destinazione d'uso. WIDE è un vero e proprio programma di formati, tutti rettificati, pensati per coprire a 360° le esigenze legate alla progettazione, a partire dagli spazi residenziali, fino alle grandi opere in ambito pubblico e commerciale.

One of the aims of the WIDE project is to supply a hi-tech ceramic material that is easy to use in very different sizes and applications. WIDE comes in a large selection of sizes, all rectified, ideal for uses ranging from residential through to large-scale works in public and commercial spaces.

EVERYWHERE YOU LIKE

Tenendo conto delle principali qualità del materiale, tra cui la robustezza, la resistenza agli sbalzi termici, oltre allo spessore contenuto e alla facilità di lavorazione, le grandi lastre WIDE ampliano la destinazione d'uso del gres porcellanato. Sempre meno fughe e sempre più spazio alla creatività di progettisti e interior designers, che grazie ai prodotti WIDE possono apprezzare la versatilità di una ceramica senza più confini.

Taking account of the material's key qualities, including strength, thermal shock resistance, low thickness and ease of working, the WIDE large-format slabs extend the fields of use of porcelain. The WIDE collection has fewer joints while giving enormous creative freedom to architects and interior designers, who appreciate the versatility of this ceramic surface without limits.



PAVIMENTI INTERNI
INDOOR FLOORS



RIVESTIMENTI INTERNI
INDOOR WALLS



FACCIATE ESTERNE
INCOLLATE E VENTILATE
GLUED AND VENTILATED
EXTERIOR FAÇADES



PAVIMENTI AREE ESTERNE
OUTDOOR FLOORS



PIANI LAVORO CUCINE
KITCHEN COUNTERTOPS



TOP E FINITURE PER AMBIENTI
BAGNO
BATHROOM VANITY TOPS AND
SHELVES



ELEMENTI DI ARREDO E
DESIGN PER INTERNI
INTERIOR FURNISHING AND
DESIGN ELEMENTS

LASTRE IN GRES PORCELLANATO A MASSA COLORATA - CLASSIFICAZIONE SECONDO NORME EN 14411 (ISO 13006) ALLEGATO G GRUPPO B1a FULL BODY COLORED PORCELAIN SLABS - CLASSIFICATION IN ACCORDANCE WITH EN 14411 (ISO 13006) ANNEX G GROUP B1a

F.to nominale Nominal size	F.to reale (mm) Work size (mm)	Spessore Thickness	Tipologia imballo Type of packing	Lastre/Imballo Slabs/Packing	Pz/Imballo Pcs/Packing	Mq/Scatola Sqm/Box	Kg/Scatola Kg/Box	Scatole/Imballo Box/Packing	Mq totali Sqm total	Kg/Imballo Kg/Packing	Kg totali Kg total
160x320 / 64"x128" rett.	1596,5x3195	7 mm	Cassa Crate	15	-	-	-	-	76,80	139	1.483
			Cavalletto container Container Rack pallet	36	-	-	-	-	184,32	180	3.406
120x270 / 48"x108" rett.	1194x2700	7mm	Cassa Crate	20	-	-	-	-	64,80	112	1.246
			Cavalletto Rack pallet	40	-	-	-	-	129,60	115	2.383
120x120 / 48"x48" rett.	1194x1194	9 mm	Cavalletto container Container Rack pallet	36	-	-	-	-	116,64	130	2.171
			Pallet con sponde Pallet with sides	36	2	2,88	56,16	24	69,19	70	1.417
60x120 / 24"x48" rett.	596x1194	9 mm	Pallet	52	2	1,44	27,20	26	37,44	-	748
30x120 / 12"x48" rett.	297x1194	9 mm	Pallet	72	4	1,44	27,20	18	25,92	-	509
80x80 / 32"x32" rett.	797,25x797,25	9 mm	Pallet	88	2	1,28	25,00	44	56,32	-	1.112
60x60 / 24"x24" rett.	596x596	9 mm	Pallet	120	3	1,08	21,20	40	43,20	-	868
30x60 / 12"x24" rett.	297x596	9 mm	Pallet	240	6	1,08	21,20	40	43,20	-	866
90x90 / 36"x36" rett.	898x898	20 mm	Pallet	20	1	0,81	37,50	20	16,20	-	765

I pezzi speciali, per effetto delle lavorazioni, possono presentare variazioni di tonalità. Due to working process, special trims may show variations in tonality.

L'unità minima di vendita per tutti gli articoli (fondi, decori e pezzi speciali) è la scatola completa. The minimum sales quantity for all items (plain tiles, decorations and special trims) is one full box.

I dati relativi agli imballi sono aggiornati al momento della stampa del catalogo e pertanto possono subire variazioni nel corso del tempo.

Data referring to packaging have been update at time of printing; the actual data may be slightly different.

LASTRE IN GRES PORCELLANATO A MASSA COLORATA FULL BODY COLORED PORCELAIN SLABS

CLASSIFICAZIONE SECONDO NORME UNI EN 14411 (ISO 13006) ALLEGATO G-Gruppo B1a CLASSIFICATION IN ACCORDANCE WITH UNI EN 14411 (ISO 13006) ANNEX G-Group B1a

PROPRIETÀ FISICO-CHIMICHE PHYSICAL-CHEMICAL PROPERTIES	NORMA NORM	VALORE PRESCRITTO DALLE NORME VALUE PRESCRIBED FROM THE NORMS	VALORE REBEL REBEL VALUE	VALORE X20 REBEL X20 REBEL VALUE
RESISTENZA ALLO SCIVOLAMENTO SLIP RESISTANCE	B.C.R.A. C.A.	μ 0,19 SCIUVOLITÀ PERICOLOSA - DANGEROUSLY SLIPPERY $0,20 < \mu < 0,39$ SCIUVOLITÀ ECCESSIVA - EXCESSIVELY SLIPPERY $0,40 < \mu < 0,74$ ATTRITO SODDISFACENTE - SATISFACTORY GRIP μ 0,75 ATTRITO ECCELLENTE - EXCELLENT GRIP	>0,40	>0,40
	B.C.R.A. G.B.			
	ASTM C 1028 (S.C.O.F.)	SLIP RESISTANT (> 0,60)	>0,60 DRY >0,60 WET	>0,60 DRY >0,60 WET
	DIN 51130	IN FUNZIONE DELL'AMBIENTE O DELLA ZONA DI LAVORO BASING ON THE ENVIRONMENT OR THE WORKING AREA	R10	R11
	DIN 51097	-	A+B	A+B+C
ANSI A 137-1:2012	$\geq 0,42$	>0,42	>0,42	
VARIAZIONE CROMATICA SHADE VARIATION	V2	aspetto uniforme uniform appearance V1 lieve variazione slight variation V2 moderata variazione moderate variation V3 forte variazione substantial variation V4		

FLAVIKER-PI.SA

BRAND OF ABK GROUP INDUSTRIE CERAMICHE S.P.A.

S.S. 569 per Vignola, 226

41014 Solignano di Castelvetro (Mo) Italy

T +39 (0) 59 9752011

F +39 (0) 59 9752010

flavikerpisa.it

#flaviker



La riproduzione dei colori è approssimativa.
Colour reproduction approximate.

18.9



