

FUTURA



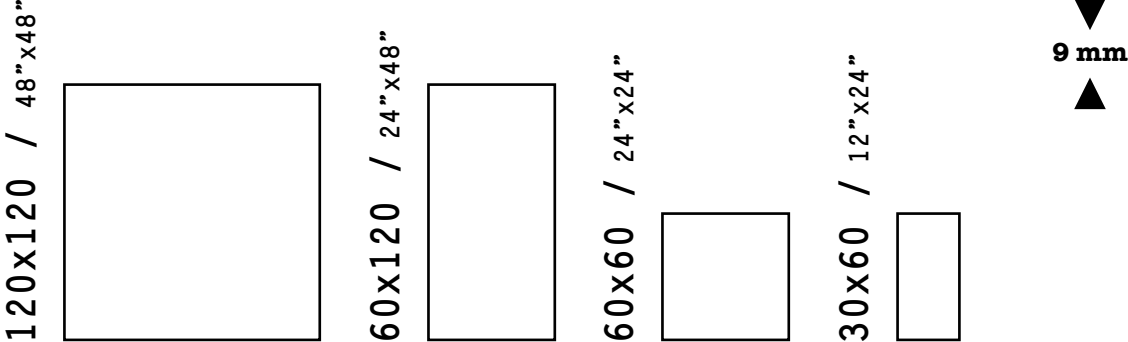
ARIANA
CERAMICA ITALIANA

FUTURA

ARIANA
CERAMICA ITALIANA

FUTURA

SIZES



GRES PORCELLANATO A MASSA COLORATA

FULL BODY COLORED PORCELAIN TILES

COLORS



CENERE



ANTRACITE



TORTORA

MIX & STYLE

I progetti ARIANA si sviluppano all'interno di una gamma di formati modulari rettificati mono-calibro, che permette di combinare fra loro diverse collezioni. A questo si aggiunge la sensibilità stilistica di Ariana, che ha selezionato nuances e colorazioni con cui costruire accostamenti di materie sempre nuovi e interessanti.

The ARIANA ceramic projects are part of a range of single-calibre rectified modular sizes that allow for coordinated use of different collections. Ariana has also exploited its stylistic sensibility to select the ideal colours and shades for these interesting new combinations of materials.

ESSENTIAL


wood mood

CONCREA PLAIN


concrete mood

LARIX

wood mood




essential grey



futura antracite



concrea plain silver



futura antracite



larix fumé



futura cenere

FUTURA





floor: futura cenere rett. 120x120





*wall: futura tortora rett. 60x120 - matita alluminio rame 0,5x120
floor: essential oak 20x120*



*wall: futura tortora rett. 60x120
matita alluminio rame 0,5x120*



floor: futura antracite rett. 60x120
wall: concrea plain silver rett. 120x240 - futura antracite rett. 60x120





floor: futura antracite rett. 60x120



floor: X20 futura antracite rett. 60x120 20mm



floor: futura tortora rett. 60x60
wall: futura antracite bocciardato rett. 60x60 - list. vetro nero - essential beige 20x120



floor: futura tortora rett. 60x60



*wall: futura tortora rett. 30x60 - antracite rett. 30x60 - list. rame 5x60 - mosaico sticks tortora 30x30
floor: larix perla 20x170*





*wall: futura tortora rett. 30x60 - antracite rett. 30x60 - list. rame
floor: larix perla 20x170*



floor: futura antracite rett. 60x60
wall: futura antracite rett. 60x60 - essential grey 26x200



wall: futura antracite bocciardato rett. 60x60 - list. vetro nero



floor: futura cenere bocciardato nat. 60x60
wall: futura antracite bocciardato rett. 60x60



floor: futura cenere bocciardato nat. 60x60
wall: futura antracite bocciardato rett. 60x60





*wall: futura cenere lapp. rett. 30x60 - list. larix fumè
floor: larix fumè 20x170*





wall: futura cenere lapp. rett. 30x60 - list. nichel 5x60



floor: futura cenere lapp. rett. 60x60 - listone tortora bocciardato 5x60 - tozzetto tortora bocciardato 5x5

FUTURA CENERE

GRES PORCELLANATO A MASSA COLORATA
full body colored porcelain tiles


9 mm



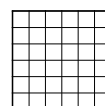
120x120 Rett.	0002946
60x120 Rett.	0002949
60x60 Rett.	7013505
60x60 Lapp. Rett.	7013506
30x60 Rett.	7013507
30x60 Lapp. Rett.	7013508




7013504 Tozz. Futura Cenere
5x5 Bocciardato Rett. Box Pz 8



7013503 Listone Futura Cenere
5x60 Bocciardato Rett. Box Pz 8



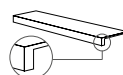
7013515 Mos. Futura Cenere
30x30 Rett.
Box Pz 4



7013517 Mos. Sticks Cenere
30x30 Rett.
Box Pz 4



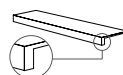
BATTISCOPA
Rett.
6,5x60  10



GRADONE TOP
Rett.
33x60x4,5x2  2




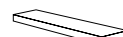
BATTISCOPA
Rett.
5,5x120  8




GRADONE TOP
Rett.
32x120x4,5x2  1



ANG. TOP SX
Rett.
32x120x4,5x2  1



ANG. TOP DX
rett.
32x120x4,5x2  1

60 x 120

FUTURA TORTORA

GRES PORCELLANATO A MASSA COLORATA
full body colored porcelain tiles


9 mm



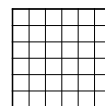
120x120	Rett.	0002947
60x120	Rett.	0002950
60x60	Rett.	7013705
60x60	Lapp. Rett.	7013706
30x60	Rett.	7013707
30x60	Lapp. Rett.	7013708




7013704 Listone Futura Tortora
5x5 Bocciardato Rett. Box Pz 8



7013703 Tozz. Futura Tortora
5x60 Bocciardato Rett. Box Pz 8



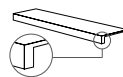
7013715 Mos. Futura Tortora
30x30 Rett.
Box Pz 4



7013717 Mos. Sticks Tortora
30x30 Rett.
Box Pz 4



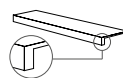
BATTISCOPA
Rett.
6,5x60  10



GRADONE TOP
Rett.
33x60x4,5x2  2




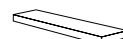
BATTISCOPA
Rett.
5,5x120  8



GRADONE TOP
Rett.
32x120x4,5x2  1



ANG. TOP SX
Rett.
32x120x4,5x2  1



ANG. TOP DX
rett.
32x120x4,5x2  1

120x120

FUTURA ANTRACITE

GRES PORCELLANATO A MASSA COLORATA
full body colored porcelain tiles

9 mm



60 x 60

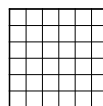
120x120 Rett.	0002948
60x120 Rett.	0002951
60x60 Rett.	7013605
60x60 Lapp. Rett.	7013606
30x60 Rett.	7013607
30x60 Lapp. Rett.	7013608




7013604 Tozz. Futura Antracite
5x5 Bocciardato Rett. Box Pz 8



7013603 Listone Futura Antracite
5x60 Bocciardato Rett. Box Pz 8



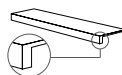
7013615 Mos. Futura Antracite
30x30 Rett.
Box Pz 4



7013617 Mos. Sticks Antracite
30x30 Rett.
Box Pz 4



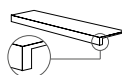
BATTISCOPA
Rett.
6,5x60  10 7013610



GRADONE TOP
Rett.
33x60x4,5x2  2 7013620



BATTISCOPA
Rett.
5,5x120  8 0002966




GRADONE TOP
Rett.
32x120x4,5x2  1 0002969



ANG. TOP SX
Rett.
32x120x4,5x2  1 0002972



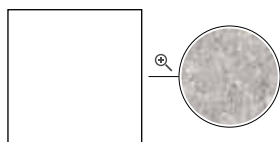
ANG. TOP DX
rett.
32x120x4,5x2  1 0002975

OUTDOOR

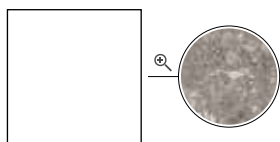
GRES PORCELLANATO A MASSA COLORATA

full body colored porcelain tiles

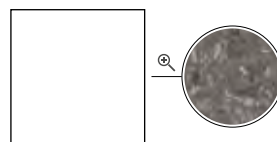
▼
9 mm
▲



7013501 Futura Cenere
60x60 Bocciardato Nat. **R11**
7013502 Futura Cenere
60x60 Bocciardato Rett. **R11**



7013701 Futura Tortora
60x60 Bocciardato Nat. **R11**
7013702 Futura Tortora
60x60 Bocciardato Rett. **R11**



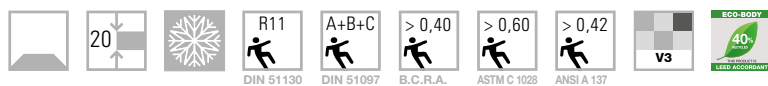
7013601 Futura Antracite
60x60 Bocciardato Nat. **R11**
7013602 Futura Antracite
60x60 Bocciardato Rett. **R11**



X 2 0 F U T U R A

2 0 M M R 1 1

Classificazione secondo norme UNI EN 14411 (iso 13006) Allegato G - Gruppo B1a
 Classification in accordance with UNI EN 14411 (ISO 13006) Annex G - Group B1a



▼
20 mm
▲







0002933 Futura Cenere
60x120 20MM rett.



0002934 Futura Antracite
60x120 20MM rett.

PEZZI SPECIALI. SPECIAL TRIMS.

	 Elemento L 15x60x5 Rett. 20mm Box Pz 2	 Griglia 15x60 Rett. 20mm Box Pz 4	 Angolare Griglia sx 15x60 Rett. 20mm Box Pz 4	 Angolare Griglia dx 15x60 Rett. 20mm Box Pz 4
Cenere	0002935	0002937	0002939	0002941
Antracite	0002936	0002938	0002940	0002942

IMBALLI. PACKAGING.

F.to nominale Nominal size	F.to reale (mm) Work size (mm)	Spessore Thickness	Tipologia imballo Type of packing	Lastre/Imballo Slabs/Packing	Pz/Imballo Pcs/Packing	Mq/Scatola Sqm/Box	Kg/Scatola Kg/Box	Scatole/Imballo Box/Packing	Mq totali Sqm total	Kg/Imballo Kg/Packing	Kg totali Kg total
60x120 rett 24"x48"	596x1195	20 mm	Pallet	30	1	0,72	32,65	30	21,60	-	1.000

L'unità minima di vendita per tutti gli articoli (fondi, decori e pezzi speciali) è la scatola completa.

The minimum sales quantity for all items (plain tiles, decorations and special trims) is one full box.

I dati relativi agli imballi sono aggiornati al momento della stampa del catalogo e pertanto possono subire variazioni nel corso del tempo.

Data referring to packaging have been update at time of printing; the actual data may be slightly different.

Pezzi speciali e decori per effetto delle lavorazioni, possono presentare variazioni di tonalità.

Due to working process special trims and decors, may show variation in tonality.



POSA TRADIZIONALE

La posa tradizionale è ideale per la realizzazione di pavimentazioni carrabili.

TRADITIONAL INSTALLATION

Traditional installation is ideal for floorings that will be driven over by vehicles.



POSA A SECCO SU GHIAIA

La posa su ghiaia permette il perfetto drenaggio delle acque piovane.

DRY INSTALLATION ON GRAVEL

Installing on gravel enables perfect drainage of rainwater.



POSA A SECCO SU ERBA

La posa diretta su erba permette di creare percorsi e camminamenti integrandosi perfettamente nell'ambiente.

DRY INSTALLATION ON GRASS

Installing directly on top of grass enables the creation of paths and walkways that blend in perfectly with the surroundings.



POSA A SECCO SU SABBIA

La posa su sabbia permette di creare percorsi e camminamenti per spiagge e stabilimenti balneari.

DRY INSTALLATION ON SAND

Installing on top of sand is ideal for creating paths and walkways on beaches and beach bars.



POSA SOPRAELEVATA DA ESTERNO

Il sistema di pavimentazione sopraelevata prevede l'utilizzo di supporti portanti di tipo autolivellante, regolabili oppure fissi che si adattano con semplicità e sicurezza ad ogni tipo di pavimento sottostante. Il sistema permette la realizzazione di piani di posa con altezze variabili, da terra, comprese fra 25 e 270 mm. L'indipendenza della pavimentazione dai supporti garantisce l'assorbimento di eventuali movimenti strutturali. Il sistema sopraelevato non necessita di massetto in cemento e consente una diminuzione del peso sulla struttura portante. Le fughe aperte tra una piastrella ed un'altra consentono un facile deflusso dell'acqua piovana evitando tutti i rischi di

accumulo o di ristagno. La presenza dell'intercapedine fra il piano di calpestio e il piano di appoggio favorisce l'aerazione e l'isolamento termico. Questa soluzione permette inoltre il passaggio di impianti e tubazioni nell'intercapedine, e la facile ispezione degli stessi una volta installata la pavimentazione.

OUTDOOR RAISED LAYING SYSTEM

The raised floor system foresees the use of self-levelling, adjustable or fixed load bearing supports that easily adapt to the floor below in total safety. The system is suitable to create laying designs with variable heights from the ground, which range between 25 and 270 mm. The independence of the flooring from the supports guarantees the absorption of any structural movements. The raised system does not require a cement screed and reduces the load on the bearing structure. The open joints between the tiles allow rainwater to easily drain off, avoiding any risk of water accumulation or stagnation. The gap between the tread surface and the support surface favours ventilation and heat insulation. This solution allows for the installation of systems and piping in the gap, which can be easily inspected even once the floor has been installed.

DECORI PER RIVESTIMENTO

wall tiles decorations




7013511 List. Rame

5x60 Rett. Box Pz 4



7013512 List. Nichel

5x60 Rett. Box Pz 4




7013513 List. Vetro Nero

4x60 Rett. Box Pz 4

DECORI PER RIVESTIMENTO E PAVIMENTO

wall and floor tiles decorations




4081955 Listone Larix Fumè

5x60 Box Pz 4



4081755 Listone Larix Perla

5x60 Box Pz 4



4081855 Listone Larix Sabbia

5x60 Box Pz 4



7016090 Fascia Legend Mix Colours

6x30 Box Pz 4



0000086 Matita Alluminio

0,5x120 Box Pz 4



0000087 Matita Alluminio White

0,5x120 Box Pz 4



0000088 Matita Alluminio Black

0,5x120 Box Pz 4



0000556 Matita Alluminio Rame

0,5x120 Box Pz 4



0000557 Matita Alluminio Bronzo

0,5x120 Box Pz 4

Articoli realizzati in alluminio per l'uso a parete, adatti a raccordare piastrelle di diverso spessore (9 mm / 7 mm)

Aluminium strip for use between wall tiles of different thicknesses (9 mm / 7 mm)

Classificazione secondo norme UNI EN 14411 (iso 13006) Allegato G - Gruppo Bla
 Classification in accordance with UNI EN 14411 (ISO 13006) Annex G - Group Bla



IMBALLI. PACKAGING.

Fto nominale Nominal size	Fto reale (mm) Work size (mm)	Spessore Thickness	Tipologia imballo Type of packing	Lastre/Imballo Slabs/Packing	Pz/Imballo Pcs/Packing	Mq/Scatola Sqm/Box	Kg/Scatola Kg/Box	Scatole/Imballo Box/Packing	Mq totali Sqm total	Kg/Imballo Kg/Packing	Kg totali Kg total
120x120 rett 48"x48"	1194x1194	9 mm	Cavalletto Rack pallet	48	2	2,88	56,16	24	69,19	70	1.417
			Pallet con sponde Pallet with sides	36	2	2,88	56,16	18	51,84	40	1.050
60x120 rett 24"x48"	596x1194	9 mm	Pallet	52	2	1,44	27,20	26	37,44	-	748
60x60 rett 24"x24"	596x596	9 mm	Pallet	120	3	1,08	21,20	40	43,20	-	868
30x60 rett 12"x24"	297x596	9 mm	Pallet	240	6	1,08	21,20	40	43,20	-	868
60x120 rett 24"x48"	600x1200	20 mm	Pallet	30	1	0,72	32,65	30	21,60	-	1.000

L'unità minima di vendita per tutti gli articoli (fondi, decori e pezzi speciali) è la scatola completa.

The minimum sales quantity for all items (plain tiles, decorations and special trims) is one full box.

I dati relativi agli imballi sono aggiornati al momento della stampa del catalogo e pertanto possono subire variazioni nel corso del tempo.

Data referring to packaging have been update at time of printing; the actual data may be slightly different.

Pezzi speciali e decori per effetto delle lavorazioni, possono presentare variazioni di tonalità.

Due to working process special trims and decors, may show variation in tonality.

CARATTERISTICHE TECNICHE. TECHNICAL CHARACTERISTICS. CLASSIFICAZIONE SECONDO NORME UNI EN 14411 (ISO 13006) - ALLEGATO G - Gruppo Bla CLASSIFICATION IN ACCORDANCE WITH UNI EN 14411 (ISO 13006) - ANNEX G - Group Bla

GRES PORCELLANATO A MASSA COLORATA FULL BODY COLOURED PORCELAIN TILES	NORMA NORM	VALORE PRESCRITTO DALLE NORME VALUE PRESCRIBED FROM THE NORMS	VALORE ARIANA ARIANA VALUE FUTURA NATURALE	VALORE ARIANA ARIANA VALUE FUTURA BOCCIARDATO X 20
RESISTENZA AL GELO FROST RESISTANCE	UNI EN ISO 10545/12	RICHIESTA REQUIRED	INGELIVO FROST PROOF	INGELIVO FROST PROOF
RESISTENZA ALLO SCIVOLAMENTO SLIP RESISTANCE	B.C.R.A. C.A.	μ 0,19 SCIVOLOSITÀ PERICOLOSA - DANGEROUSLY SLIPPERY $0,20 < \mu < 0,39$ SCIVOLOSITÀ ECCESSIVA - EXCESSIVELY SLIPPERY $0,40 < \mu < 0,74$ AITRITO SODDISFACENTE - SATISFACTORY GRIP μ 0,75 AITRITO ECCELLENTE - EXCELLENT GRIP	> 0,40	> 0,40
	B.C.R.A. G.B.		> 0,40	> 0,40
	ASTM C 1028 (S.C.O.F.)	SLIP RESISTANT (> 0,60)	> 0,60 DRY > 0,60 WET	> 0,60 DRY > 0,60 WET
	DIN 51130	IN FUNZIONE DELL'AMBIENTE O DELLA ZONA DI LAVORO BASING ON THE ENVIRONMENT OR THE WORKING AREA	R10	R11
	DIN 51097	A	A	A + B + C
	ANSI A 137-1:2012	> 0,42	> 0,42	> 0,42

VARIAZIONE CROMATICA SHADES VARIATION	V2	V1	V2	V3	V4
--	----	----	----	----	----

Ceramica Ariana

Brand of ABK Group Industrie Ceramiche s.p.a.
 S.S. 569 di Vignola n° 226, 41014 Solignano di Castelvetto (MO) - Italy
 Tel +39 059 9752021 - Fax +39 059 9752230
 www.ariana.it - #arianaceramiche



18.1
 La riproduzione dei colori è approssimativa.
 Colour reproduction approximate.



ARIANA
CERAMICA ITALIANA